

8 El desempleo de los y las jóvenes

- 8.1. Evolución del paro juvenil en España y Canarias
- 8.2. Algunas características del desempleo de los y las jóvenes en Canarias: circunstancia, género, edad y formación
- 8.3. Duración del desempleo
- 8.4. El cobro del subsidio de desempleo
- 8.5. La búsqueda de empleo

8.1. Evolución del paro juvenil en España y Canarias

Aunque es cierto que España se encuentra entre los países europeos de los 15 con las mayores tasas de desempleo juvenil⁹², también es verdad que en los últimos años, antes de la irrupción de la crisis económica a finales de 2008, se habían producido mejoras sustanciales en la situación laboral de los y las jóvenes. Asimismo, la tasa de paro juvenil siempre ha sido más elevada que la tasa de paro general.

El descenso del paro juvenil es un hecho contrastado desde mediados de 1994⁹³, tanto en lo que se refiere al conjunto de la población activa como para la población joven. Este descenso ha ido en paralelo a la reducción del paro en general, aunque en menor grado.

TASA DE PARO JUVENIL EN ESPAÑA Y CANARIAS, 2006-2010

Tasa de paro	España	Canarias
EPA, 2006 (16-29 años)*	13,3	18,6
EPA, 2007 (16-29 años)*	13,8	17,6
EPA, 2008 (16-29 años)*	22,2	28,2
EPA, 2009 (16-29 años)*	30,2	36,9
EJC, 2010 (16-30 años)		33,3
EJC, 2010 (16-29 años)		35,4

Si nos centramos en los últimos 4 años, y siguiendo a la EPA, a finales del año 2006, la tasa de paro juvenil, sobre la población activa de 16 a 29 años en España era del 13,3%. Al siguiente año la tasa de paro juvenil experimenta un pequeño repunte de sólo 5 décimas, pero ya a finales de 2008 (comienzo de la crisis financiera mundial) se incrementa en más de 8 puntos en solo 1 año, hasta alcanzar el 22,2% y al siguiente, finales de 2009, se supera alarmantemente la cifra del 30% (30,2% específicamente).

En Canarias siempre se han registrado niveles de desempleo ligeramente superiores al conjunto de España, una media de 5 puntos por encima. Así, se parte de un 18,6% de paro juvenil a finales de 2006, con un incremento de 10 puntos a finales de 2008, 28,2%, hasta alcanzar el más que preocupante 36,9% a finales de 2009.

92. La tasa de paro es igual al porcentaje de parados sobre el total de población activa.

93. Para más información véase INJUVE, 2008: Tomo 2, capítulo 8.

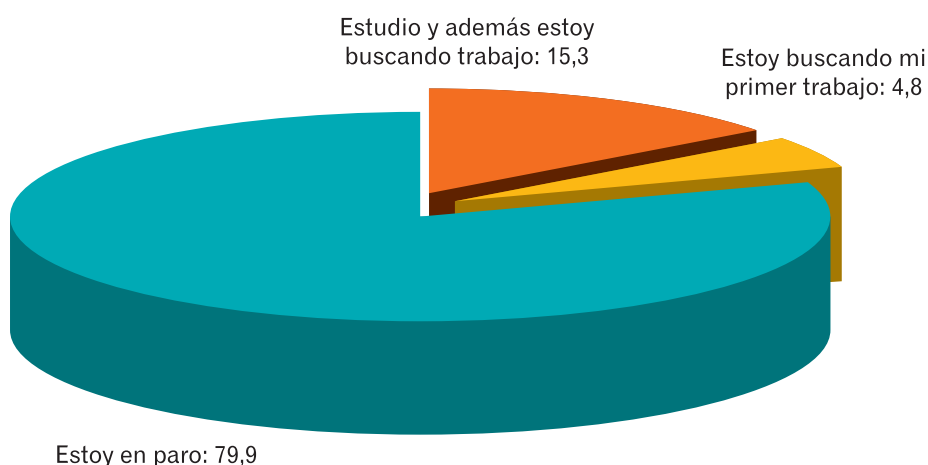
La Encuesta de Jóvenes de Canarias 2010 (realizada en el primer trimestre de 2010) arroja una tasa de paro juvenil del 33,3% de la población activa de 16 a 30 años, y del 35,4% sobre población de 16 a 29 años (poco más de un punto de diferencia respecto a los resultados de la EPA referidos a Canarias en el último trimestre de 2009).

8.2. Algunas características del desempleo de los y las jóvenes en Canarias: circunstancia, género, edad y formación

La inmensa mayoría de la población joven en situación de desempleo se corresponde con personas en paro en sentido estricto, en un 79,9%. Por otro lado, hasta un 15,3% son jóvenes que están estudiando pero buscando trabajo a la vez; y otro minoritario 4,8% son jóvenes que están buscando su primer empleo.

Evidentemente, el colectivo de jóvenes en paro que están buscando el primer empleo se concentra entre la población de 16 a 19 años.

CIRCUNSTANCIAS DE LA JUVENTUD EN SITUACIÓN DE PARO (Base: Jóvenes en paro de 16 a 30 años)

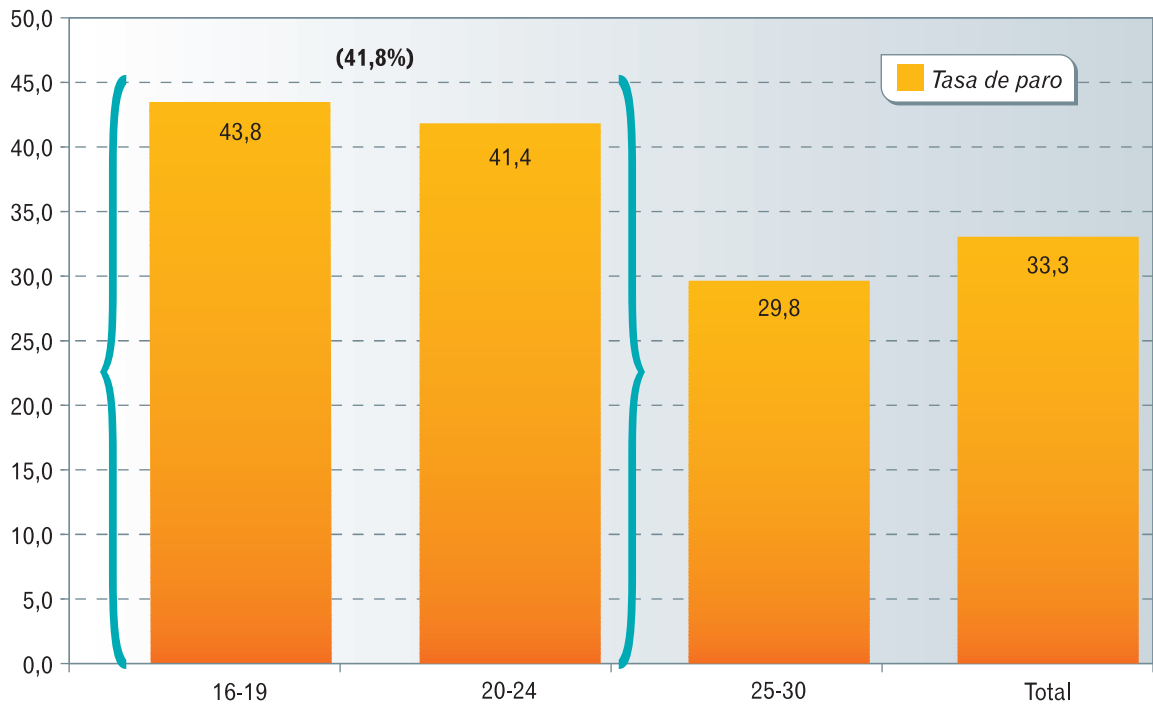


Históricamente, la incidencia del paro presentaba diferencias según el género, afectando en mayor medida a las mujeres respecto a los hombres, sobre todo en los tramos de edad más jóvenes (de 16 a 19 años). En Canarias en estos momentos la tasa de paro juvenil en su conjunto (entre la población de 16 a 30 años) es mayor entre los hombres, lo cual se explica por la menor actividad de las mujeres jóvenes en estos momentos de crisis, situación coyuntural que ha expulsado de la actividad económica a un gran número de éstas. Con todo, en el tramo de 16 a 19 años se verifica una mayor incidencia del paro entre las mujeres; en el resto de intervalos, la situación se invierte.

Según la edad se constata claramente la mayor incidencia del desempleo entre los/as más jóvenes, hasta los 24 años. La distribución de población parada según edad no es homogénea ya que el grupo de personas activas en el mercado laboral se encuentran afectadas por el peso de los distintos colectivos y de las distintas edades. Según se desprende del gráfico siguiente, la tasa del paro de la juventud de 16 a 24 años⁹⁴ es del 41,8% (43,8% entre los de 16 a 19 años y 41,4% entre los de 20-24 años), reduciéndose al 29,8% entre la población de 25 a 30 años.

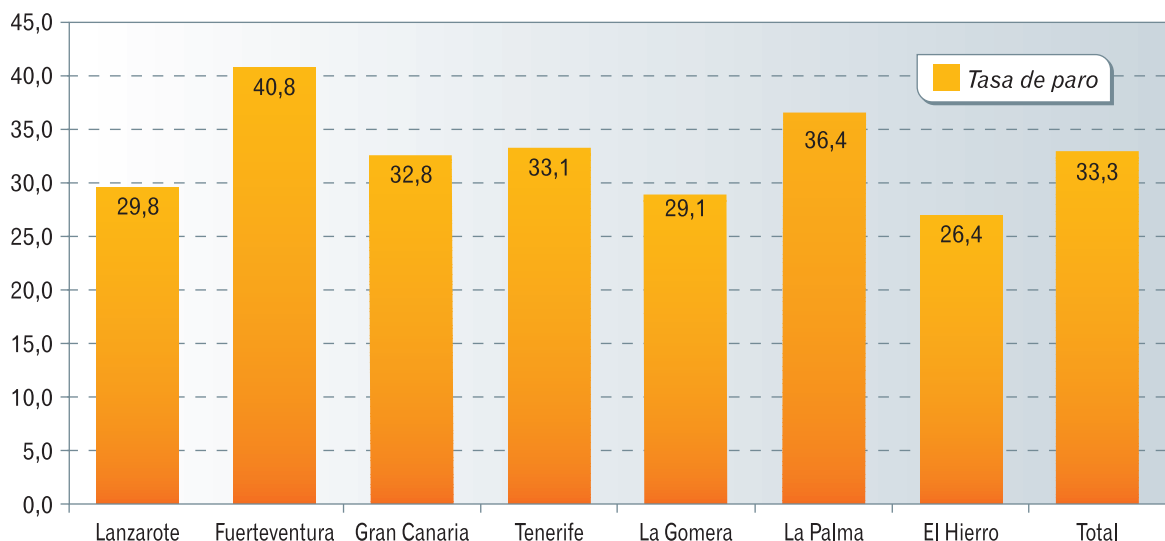
94. Muchos autores delimitan y/o definen el "paro juvenil" en este intervalo de edad.

TASA DE PARO (Base: Jóvenes activos de 16 a 30 años)



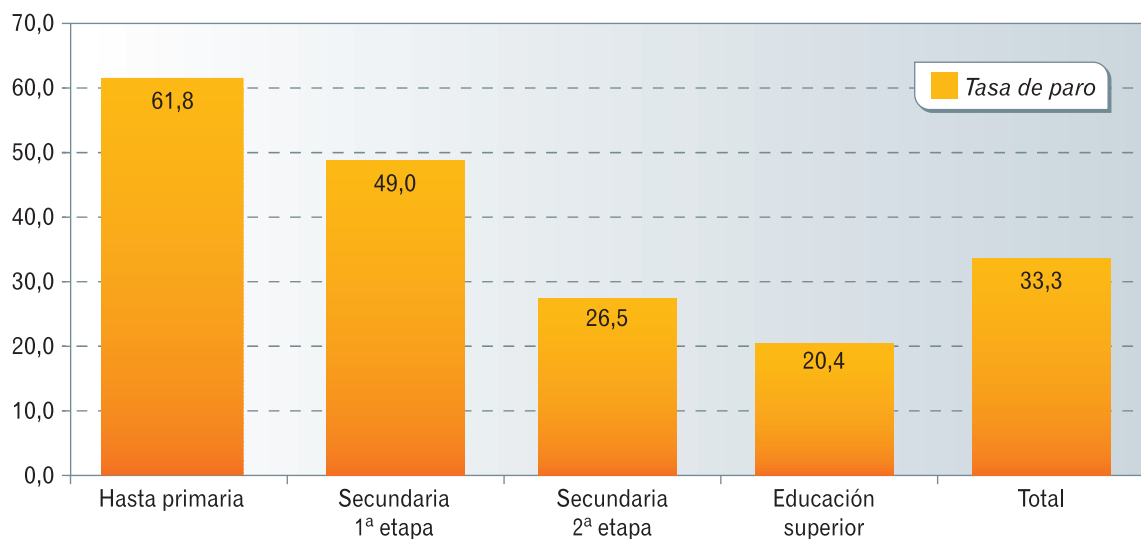
A nivel territorial, se aprecia una mayor incidencia del paro juvenil (16 a 30 años) en Fuerteventura y La Palma, con tasas superiores al 35% (Fuerteventura alcanza un preocupante 40,8%); y donde menos en EL Hierro, La Gomera y Lanzarote, con tasas de paro inferiores al 30%.

TASA DE PARO SEGÚN ISLA DE RESIDENCIA (Base: Jóvenes activos de 16 a 30 años)



Ya se ha mencionado que la formación es un recurso eficaz tanto para la obtención de un puesto de trabajo como para conservarlo (los estudios protegen del desempleo). En este sentido vemos como a medida que aumenta el nivel de cualificación de la juventud de 16 a 30 años disminuyen proporcionalmente los niveles de paro. Se pasa de una tasa de paro del 61,8% entre quienes sólo tienen una formación Primaria al 20,4% en el colectivo que tiene una formación superior (FP de grado superior o estudios universitarios).

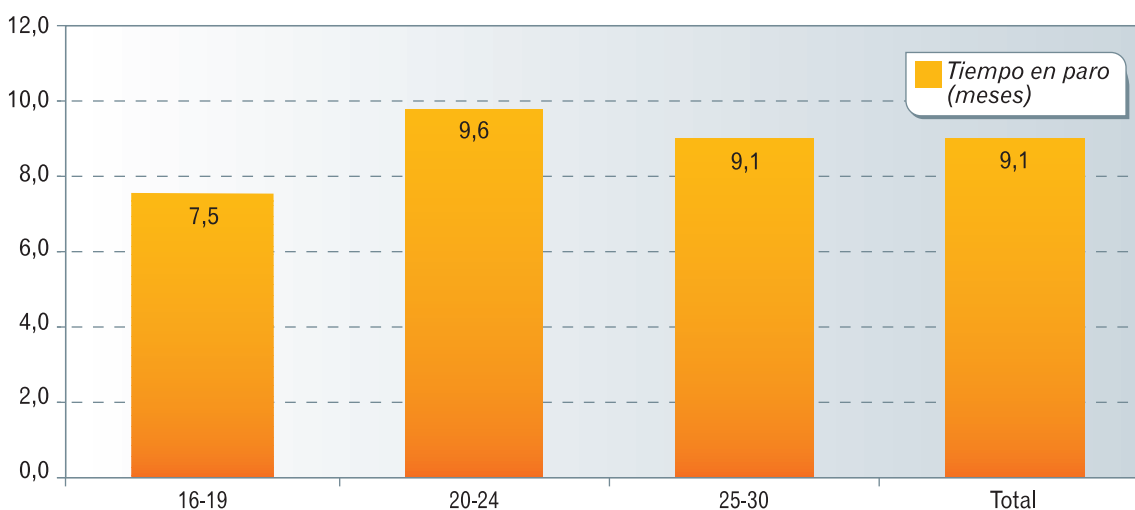
TASA DE PARO SEGÚN ESTUDIOS FINALIZADOS (Base: Jóvenes activos de 16 a 30 años)



8.3. Duración del desempleo

La variable duración del desempleo, el tiempo que están en paro los y las jóvenes en paro nos está informando sobre las dificultades para acceder a un puesto de trabajo, y de forma indirecta, nos aclara cuáles son las expectativas de este colectivo ante el empleo. Como se observa en el gráfico siguiente, en estos momentos la media de tiempo en paro de los y las jóvenes de Canarias de 16 a 30 años es de 9,1 meses.

DURACIÓN DE LA SITUACIÓN DE PARO SEGÚN EDAD⁹⁵ (Base: Jóvenes en paro de 16 a 30 años)

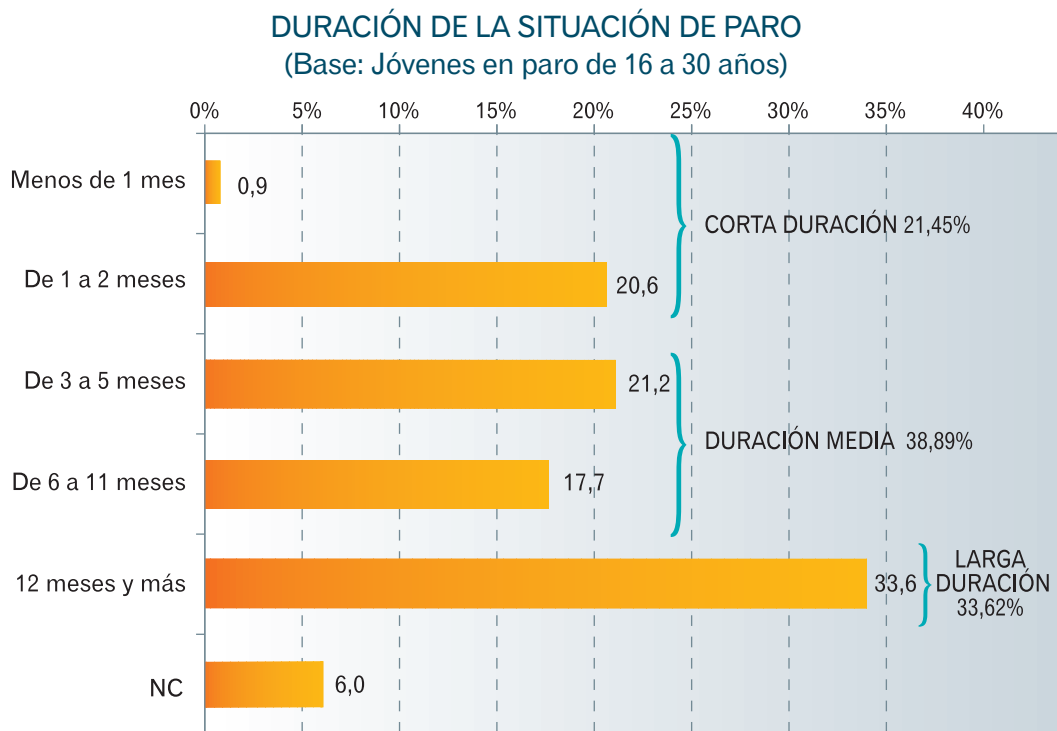


El segmento de edad que más tiempo está en el paro se localiza entre el grupo de 20-24 años, con una media de 9,6 meses en desempleo. La duración de la situación de desempleo se agrava entre quienes tienen una formación de secundaria de primera etapa, con una media de 11,2 meses en paro, disminuyendo ligeramente a medida que aumenta el nivel formativo. En este

95. P16. ¿Cuántos meses llevas en paro?

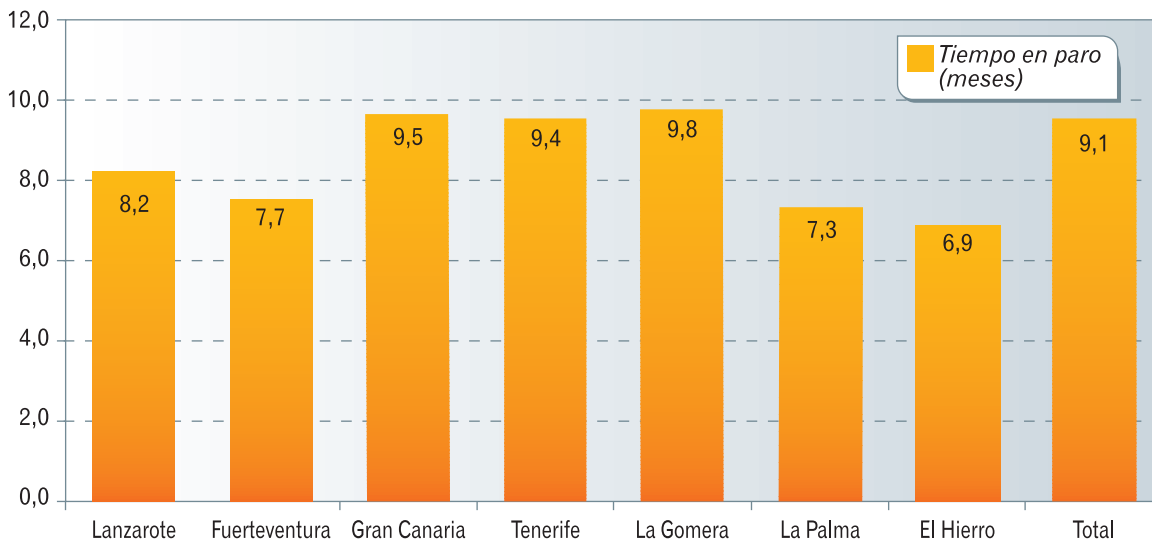
momento no se aprecian diferencias sustantivas según el género, con promedios de duración en el paro similares.

Si transformamos el tiempo en paro en intervalos, se advierte que hasta un 21,4% de la juventud es parada de corta duración (2 meses o menos), otro 38,9% se consideran parados/as de duración media (entre 3 y 11 meses), y hasta el 33,6% son parados/as de larga duración (de 12 y más meses). Es decir, prácticamente un tercio de la población joven en situación de desempleo lleva en esta situación 1 año o más.



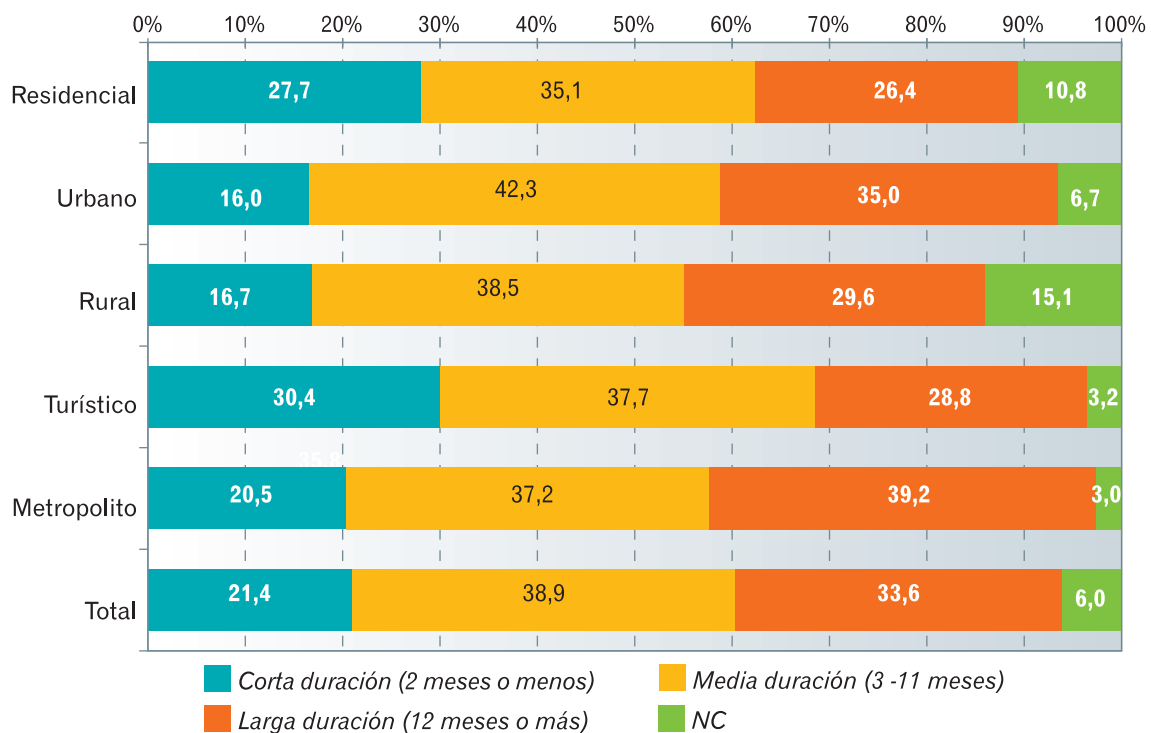
Según el territorio, el segmento de jóvenes en paro residente en las islas de Tenerife, Gran Canaria y La Gomera es el que lleva más tiempo en esta situación, fundamentalmente en las islas capitalinas, en donde la proporción de desempleados/as jóvenes de larga duración supera el 33% (en Tenerife llegan al alcanzar el 37,4%). Por el contrario, las islas en donde se registra una menor duración de la situación de paro, se localiza en las islas de El Hierro, La Palma y Fuerteventura.

DURACIÓN DE LA SITUACIÓN DE PARO SEGÚN ISLA DE RESIDENCIA (Base: Jóvenes en paro de 16 a 30 años en paro)

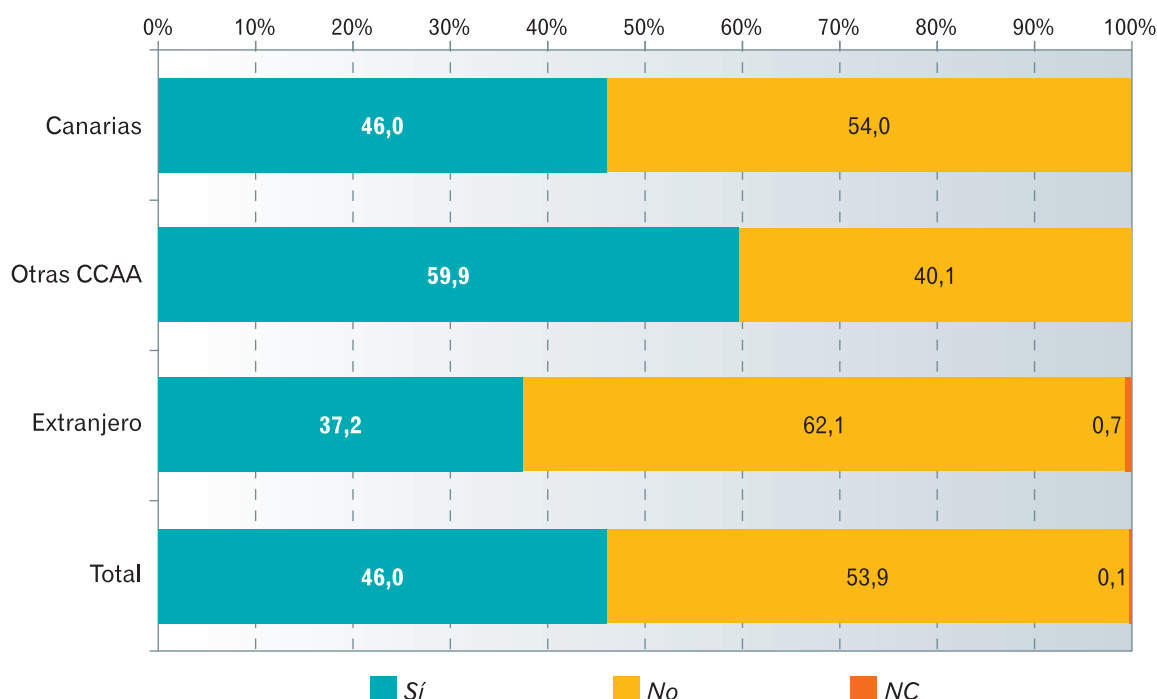


En directa relación con lo mencionado a nivel insular, los municipios metropolitanos y urbanos es donde se registran los mayores porcentajes de población joven parada de larga duración.

DURACIÓN DE LA SITUACIÓN DE PARO SEGÚN TIPO DE MUNICIPIO (Base: Jóvenes en paro de 16 a 30 años en paro)



PERCEPCIÓN DE SUBSIDIO POR DESEMPLEO SEGÚN LUGAR DE NACIMIENTO (Base: Jóvenes en paro de 16 a 30 años)



8.5. La búsqueda de empleo

Una de las características que define la condición de estar en el paro laboral es que éste se encuentre en situación de búsqueda activa de empleo. Por ello en la Encuesta de Jóvenes de Canarias 2010 también se ha preguntado al colectivo en situación de paro por la búsqueda de empleo. Del total de parados y paradas, un 54,9% afirma que está buscando empleo intensamente y otro 33,3% lo está haciendo con tranquilidad. Por tanto, hasta un 88,2% de los y las jóvenes están buscando empleo frente al 9,6% que afirma no estar buscándolo.

BÚSQUEDA DE EMPLEO SEGÚN GÉNERO Y EDAD⁹⁷ (Base: Jóvenes de 16 a 30 años en paro)

	Hombre	Mujer	16-19	20-24	23-30	Total
Sí, interesante	59,3	49,4	38,1	56,1	56,2	54,9
Sí, con tranquilidad poco a poco	31,9	35,1	45,9	35,7	30,8	33,3
No	6,2	13,8	5,5	5,6	11,9	9,6
No contesta	2,6	1,6	10,5	2,6	1,1	2,2
	100,0	100,0	100,0	100,0	100,0	100,0

Los hombres buscan empleo con mayor intensidad que las mujeres, y una mayor proporción de mujeres (13,8%) que de hombres (6,2%) no está buscando empleo de forma activa.

Según la edad, sobresale el hecho de que entre las personas de 25 a 30 años en paro prácticamente el 12% no está buscando empleo, porcentaje superior al resto de edades; lo cual puede deberse a que este segmento haya decidido en mayor medida dedicarse a formarse (o reciclarse) que a buscar empleo.

97. P18. ¿Estás buscando trabajo?

Respecto al nivel educativo destaca que entre quienes tienen formación superior (fundamentalmente entre universitarios/as, con diplomatura o licenciatura) aumenta proporcionalmente el colectivo que no está buscando empleo (aumenta al 13,0% frente al 9,6% de la totalidad de desempleados/as jóvenes de 16 a 30 años). Este hecho podría ser interpretado como que estos jóvenes con estudios universitarios se relajan en la búsqueda de empleo porque pueden estar considerando que no van a tener excesivas dificultades para encontrarlo o porque deciden acabar sus estudios y emplear su tiempo en perfeccionar o complementar su formación.

BÚSQUEDA REAL DE EMPLEO SEGÚN ESTUDIOS FINALIZADOS
(Base: Jóvenes de 16 a 30 años en paro)

