

## 7. LA MOVILIDAD DE LA JUVENTUD CANARIA

Desde hace poco más de una década, la literatura sociológica insiste que nos encontramos en una época marcada por la movilidad generalizada (no sólo de personas, sino también de objetos, imágenes, textos etc.), con una marea de propuestas plagadas de neologismos tales como “sociedad red” (Castells), “modernidad líquida” (Bauman), “hipermovilidad”, “nomadismo”, etc. Este nuevo *paradigma de la movilidad* (Urry) se ha convertido en referencia obligada a la hora de analizar la sociedad contemporánea globalizada, enfatizando el carácter siempre maleable y múltiple de la sociedad. A pesar de la fragilidad y volatilidad de los vínculos humanos, esta movilidad se encuentra también en el origen de nuevas formas de sociabilidad, posibles por la continua revolución en los transportes y comunicaciones, basadas en movimientos discontinuos, redes, flujos... En este bloque se hará una aproximación a algunas experiencias de los jóvenes canarios vinculadas a la movilidad por estudios o motivos de trabajo, intercambios o voluntariado.

## **7.1. Actitud hacia la movilidad y experiencias previas**

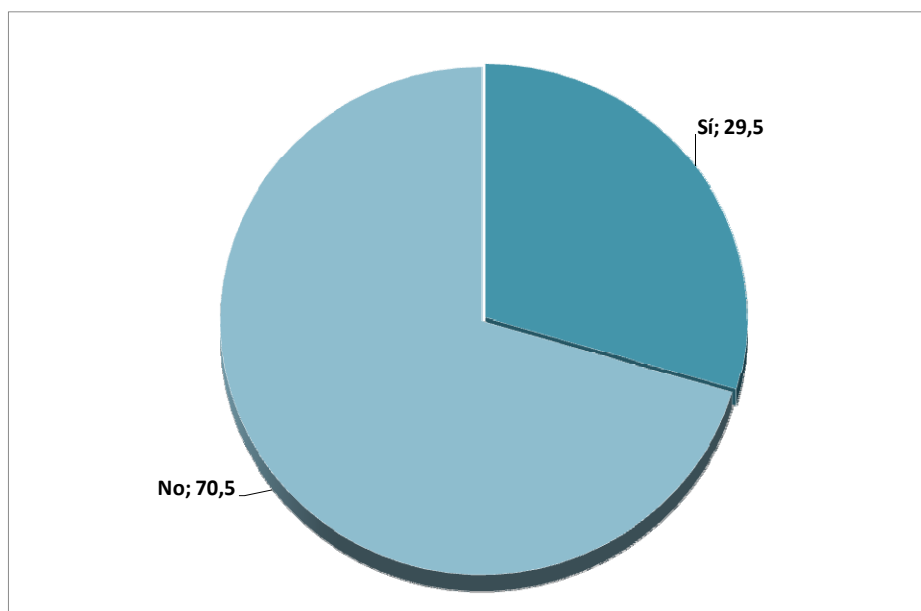
### **7.1.1. Experiencia de movilidad**

La experiencia y el conocimiento de otros entornos, contextos sociales o realidades diferentes aporta un valor añadido en el desarrollo personal y en la adquisición de una cualificación para el desempeño de una ocupación o profesión.<sup>1</sup> Según los resultados de la *Encuesta de Jóvenes de Canarias 2012*, en torno a un 30% de jóvenes canarios se han trasladado fuera de su isla en algún momento de su vida por motivos de trabajo, estudios, voluntariado o por intercambios juveniles, tanto a otra isla distinta de la de residencia, bien a otra CCAA o al extranjero. En el lado opuesto, siete de cada diez jóvenes canarios no han salido de la isla que les vio nacer, salvo en todo caso por motivos de ocio o vacaciones.

---

<sup>1</sup> Esta situación nos hace plantearnos la importancia de la existencia de estímulos para favorecer o facilitar la experiencia exterior de los y las jóvenes, unos estímulos que pueden proceder tanto del propio ámbito familiar como propiciado por políticas públicas.

**EXPERIENCIA PREVIA DE TRASLADO FUERA DE LA ISLA<sup>2</sup> - (Población de 14 a 30 años)**



Estas salidas fuera de la isla de residencia aumentan progresivamente a medida que lo hace la edad: si en el caso de jóvenes de 14 o 15 años sólo ha salido de su isla un 8,3%, en su gran mayoría producto de salidas por estudio o intercambio escolar, se eleva hasta el 38,4% en el tramo de edad entre los 25 a 30 años, donde se mezclan principalmente viajes de estudio o de trabajo. Por otro lado, los chicos jóvenes manifestaban que habían viajado fuera de su isla casi un 31% frente al 28% de las chicas. No obstante, la tendencia es a una igualación en cuanto al comportamiento del viaje exterior entre los dos sexos.

---

<sup>2</sup> Fuente: EJC'2012: Pr41. ¿Alguna vez en tu vida te has trasladado fuera de tu isla por motivos de trabajo, estudio, voluntariado o intercambio juvenil?

**EXPERIENCIA PREVIA DE TRASLADO FUERA DE LA ISLA, SEGÚN SEXO Y EDAD<sup>3</sup>**  
(Población de 14 a 30 años)

	14 - 15	16 - 17	18 - 24	25 - 30	Hombre	Mujer	Total
Sí	8,3	17,2	27,3	38,4	30,9	28,2	29,5
No	91,7	82,8	72,7	61,6	69,1	71,8	70,5
Total	100,0	100,0	100,0	100,0	100,0	100,0	100,0

Si observamos el comportamiento del viaje fuera de su isla de nacimiento, puede apreciarse que la mayor movilidad se produce en las islas llamadas no capitalinas, en gran medida motivada por viajes a las otras dos, Gran Canaria y Tenerife.

**EXPERIENCIA PREVIA DE TRASLADO FUERA DE LA ISLA, SEGÚN ISLA<sup>4</sup>**  
(Población de 14 a 30 años)

	Lanzarote	Fuerteventura	Gran Canaria	Tenerife	La Gomera (*)	La Palma	El Hierro (*)	Total
Sí	35,0	40,8	31,2	24,0	62,9	38,0	37,2	29,5
No	65,0	59,2	68,8	76,0	37,1	62,0	62,8	70,5
Total	100,0	100,0	100,0	100,0	100,0	100,0	100,0	100,0

\* Déficit muestral: Menos de 35 unidades muestrales

<sup>3</sup> Fuente: EJC'2012: Pr41. ¿Alguna vez en tu vida te has trasladado fuera de tu isla por motivos de trabajo, estudio, voluntariado o intercambio juvenil?

<sup>4</sup> Fuente: EJC'2012.

### 7.1.2. Motivos de las salidas fuera de las islas

La movilidad de la juventud canaria fuera de su isla de residencia se produce principalmente para continuar los estudios, en un 58,6%, mientras que en otro 38,4% se realiza motivados por razones vinculadas al trabajo. Los intercambios juveniles, asociados fundamentalmente a la etapa escolar, significan sólo un 2,2% en su conjunto.

**MOTIVOS DE TRASLADOS FUERA DE LA ISLA, SEGÚN SEXO Y EDAD<sup>5</sup>**  
(Base: Se han trasladado = 29,5% del total de la población de 14 a 30 años)

	14 - 15	16 - 17	18 - 24	25 - 30	Hombre	Mujer	Total
Estudio	89,2	85,4	77,8	42,9	54,4	63,3	58,6
Trabajo	0,0	0,0	19,3	55,3	43,0	33,2	38,4
Voluntariado	0,0	0,0	1,5	0,7	0,8	1,1	0,9
Intercambio juvenil	10,8	14,6	1,4	1,1	1,9	2,4	2,2
Total	100,0	100,0	100,0	100,0	100,0	100,0	100,0

Las razones por las que esos jóvenes salen varía enormemente con la edad: así, a los 14-15 años las salidas se producen mayoritariamente en casi un 90% motivadas por el estudio y un 11% por los intercambios juveniles, unas cifras que se mantienen sin gran variación a los 16-17 años. Ya cumplidos los 18 años, se inician las salidas motivadas por el trabajo. En la franja de 18-24 años, las salidas por estudio significan un 77,8% y las del trabajo se aproximan al 20%. En este tramo se inician las salidas con destino a actividades de voluntariado (un 1,5%), mientras que disminuyen hasta el 1,4% las salidas para participar en un intercambio juvenil. En el tramo superior, el que va de los 25 a los 30 años, aunque se mantienen salidas por motivo de estudio, un 42,9%, son las relacionadas con la necesidad u oportunidad de encontrar trabajo las que mayor importancia adquieren, elevándose hasta el 55,3%. En este tramo de edad, tanto el

<sup>5</sup> Fuente:EJC'2012: Pr42. ¿Por qué motivo?

voluntariado como los intercambios tienen una importancia residual (0,7 y 1,1%, respectivamente).

En general, entre las mujeres jóvenes priman en mayor medida las salidas relacionadas con los estudios, en detrimento a la motivación laboral, que es mayor en el caso de los hombres. También entre las primeras son más importantes el intercambio juvenil y voluntariado.

### 7.1.3. Destinos de los desplazamientos

En cuanto a los destinos de esos traslados podemos observar como la mayoría de las salidas, un 45,4%, se producen a otra isla distinta de la de residencia. A la Península se desplaza otro 36,5% y casi un 21% a algún país europeo. Fuera de este ámbito ha viajado un 4,1% de los jóvenes canarios.

**LUGAR DE DESPLAZAMIENTO FUERA DE LA ISLA, SEGÚN SEXO Y EDAD<sup>6</sup>**  
(Base: Se han trasladado) - Respuesta múltiple, suma más de 100

	14 - 17	18 - 24	25 - 30	Hombre	Mujer	Total
A cualquier isla	6,9	44,7	51,1	45,2	45,5	45,4
A la península	16,9	32,6	41,6	38,5	34,3	36,5
A un país europeo	62,1	25,8	12,1	22,0	19,7	20,9
A cualquier parte del mundo	14,0	2,2	3,9	4,0	4,3	4,1
NC	0,0	3,5	0,7	1,8	1,5	1,6
	100,0	108,9	109,5	111,5	105,3	108,6

Siendo menor el número de jóvenes de 14-17 años que se desplazan fuera de la isla, los datos señalan que un 62% de ellos lo ha hecho hacia un país europeo<sup>7</sup>, un 16,9% a la península y un 14% a otro país. Es minoritaria la cifra de los que se desplazan a otra isla, apenas el 6,9%. En los otros tramos de edad, el perfil de destino se modifica, produciéndose las salidas más numerosas hacia otra isla, entre el 45% y el 51%, en segundo lugar a la península, entre el 33% y el 42%. En el tramo de 18 a 24 años destacan los desplazamientos a un país europeo por parte de uno de cada cuatro jóvenes de esa edad, el 25,8%.

<sup>6</sup> Fuente: EJC'2012: Pr43. ¿Y a dónde?

<sup>7</sup> Creemos que las respuestas de estos jóvenes están incluyendo viajes de fin de curso, intercambios escolares, e incluso viajes de vacaciones con los padres, es muy elevado el porcentaje de viajes a algún país extranjero.

Cuando el motivo de desplazamiento ha sido laboral (ver tabla siguiente), las salidas fuera del territorio nacional se reducen a menos del 10% del total de traslados de este tipo, mientras que entre los y las que se han trasladado por motivos de estudios, el destino extranjero, sobre todo Europa, se incrementa a más del 30%.

**LUGAR DE DESPLAZAMIENTO FUERA DE LA ISLA, SEGÚN MOTIVO<sup>8</sup>**  
(Base: Se han trasladado) - Respuesta múltiple, suma más de 100

	Estudio	Trabajo	Voluntariado	Intercambio juvenil	Total
A cualquier isla	40,5	55,9	0,0	8,9	45,4
A la península	36,2	35,3	100,0	40,7	36,5
A un país europeo	30,8	5,2	0,0	38,2	20,9
A cualquier parte del mundo	3,9	4,2	0,0	12,2	4,1
NC	1,6	1,8	0,0	0,0	1,6
	113,0	102,4	100,0	100,0	108,6

<sup>8</sup> Fuente: EJC'2012: Pr43. ¿Y a dónde?



#### 7.1.4. Actitud ante la movilidad

Hasta ahora nos hemos referido a la experiencia con la que se cuenta, pero también se preguntó por la disposición a trasladarse fuera de la isla por cualquiera de las razones anteriormente mencionados. Aquí, vemos como los jóvenes afirman tener una actitud claramente favorable a la movilidad: casi un 83% de los y las jóvenes canarios consultados afirman que estarían muy dispuestos a cambiar de lugar de residencia por motivos de trabajo o de estudio. Un 17% se muestra reacio a marcharse, un porcentaje que aumenta entre los más jóvenes y también los de mayor edad (14-15 y 25-30 años).

**ACTITUD ANTE LA MOVILIDAD FUERA DE LA ISLA, SEGÚN SEXO Y EDAD<sup>9</sup>**  
(Base: Población de 14 a 30 años)

	14 - 15	16 - 17	18 - 24	25 - 30	Hombre	Mujer	Total
Sí	81,0	86,2	87,3	78,7	87,2	78,5	82,9
No	19,0	13,8	12,7	21,3	12,8	21,5	17,1
Total	100,0	100,0	100,0	100,0	100,0	100,0	100,0

De nuevo los hombres aparecen como el grupo más proclive a la movilidad fuera de su isla de residencia habitual, cumpliéndose un tópico social, así un 87,2% estaría dispuesto por motivo de estudio o trabajo a salir de la isla. Las mujeres reducen este porcentaje al 78,5%.

Más de la mitad de los consultados se muestran abiertos a cambiar de residencia por estudios o trabajo a cualquier parte del mundo. Así lo expresa el 54,2% de los y las jóvenes. Casi otro joven de cada cinco, un 19,7%, estaría dispuesto a moverse hacia un país europeo. Un 14,7% se atrevería con un cambio de residencia a algún lugar de la

<sup>9</sup> Fuente: EJC'2012: Pr44. Y ahora, ¿estarías dispuesto a trasladarte fuera de tu isla por motivos de estudio o trabajo?

península. Un 11,1% de los jóvenes canarios estaría dispuesto como mucho a cambiar de residencia a otra isla ya fuera por estudio o por trabajo.

**LUGAR ADONDE ESTARÍAN DISPUESTOS A DESPLAZARSE, SEGÚN SEXO Y EDAD<sup>10</sup>**  
(Base: Estarían dispuestos a desplazarse, 82,9% de la población de 14 a 30 años)

	14 - 15	16 - 17	18 - 24	25 - 30	Hombre	Mujer	Total
A cualquier isla	10,5	12,7	9,2	12,6	9,3	13,2	11,1
A la península	11,4	24,9	17,2	10,7	14,4	15,1	14,7
A un país europeo	28,5	21,7	18,4	18,7	20,8	18,5	19,7
A cualquier parte del mundo	49,5	40,7	55,2	57,3	55,6	52,5	54,2
NC	0,0	0,0	0,0	0,8	0,0	0,7	0,3
Total	100,0	100,0	100,0	100,0	100,0	100,0	100,0

Puede observarse que no existen diferencias notables entre sexos, en cuanto al destino al que moverse por estudio o trabajo, siempre contando aquellos que se muestran proclives a la movilidad fuera de la isla. Apenas podría apuntarse que las mujeres tienen una tendencia ligeramente mayor hacia destinos más próximos, como por ejemplo otra isla, pues los hombres muestran disposición en un 9,3% frente a las mujeres que lo hacen en un 13,2%. El resto de los destinos posibles (Península, Europa o cualquier otro país) no ofrecen diferencias significativas entre los sexos.

La actitud favorable ante la posibilidad de tener que desplazarse a un lugar fuera de la isla para realizar estudios o trabajar aumenta con la edad y, además, también se muestran dispuestos a desplazarse más lejos de su isla de residencia habitual. Así, podemos observar como entre los y las jóvenes de 14-15 años la disposición a trasladarse a cualquier parte del mundo es de casi la mitad en este tramo de edad, mientras que entre los de 25 a 30 años este porcentaje se eleva hasta el 57,3%. En

<sup>10</sup> Fuente: EJC'2012: Pr45. ¿Y hasta dónde estarías dispuesto a moverte, para estudiar o si consigues un trabajo?

cambio, la preferencia por un destino europeo va disminuyendo. Si bien habría disposición de movilidad a un país europeo en un 28,5% de los y las jóvenes de 14 y 15 años, este porcentaje pasaría a un 18-19% entre los mayores de 18 años. Lo mismo ocurriría con la posibilidad de trasladarse a algún lugar de la península.

Por último, la disposición a marcharse a otra isla para estudiar o trabajar se mantiene en una proporción muy similar en todas las edades, que van del 11 al 13% de jóvenes dispuestos a tener que vivir en una isla diferente de la propia.

## 7.2. Movilidad por estudios

### 7.2.1. Estudiantes universitarios fuera de Canarias

Muchos estudiantes canarios realizan estudios fuera de las islas, por razones muy diversas: en algunos casos se trata de estudiantes que eligen titulaciones que no se ofertan en las universidades canarias, en otros casos son estudiantes que se ven obligados a realizar sus estudios en universidades de otras CCAA debido a que no han obtenido plaza en Canarias (por ejemplo, por no alcanzar la nota de corte exigida, sobre todo en carreras como medicina, enfermería...) y en otros casos se opta por estudiar fuera porque se elige específicamente una universidad por sus características de profesorado, prácticas, de gestión - pública, privada- o por la propia experiencia de estudiar fuera del hogar familiar.

**ESTUDIANTES UNIVERSITARIOS CANARIOS EN UNIVERSIDADES ESPAÑOLAS FUERA DE LAS ISLAS<sup>11</sup>, CURSO 2010-2011.**

Residencia familiar	Total		Hombres		Mujeres	
		%		%		%
LAS PALMAS	3.098	52,9	1.313	51,4	1.785	54,0
SANTA CRUZ DE TENERIFE	2.763	47,1	1.243	48,6	1.520	46,0
TOTAL CANARIAS	5.861	100,0	2.556	100,0	3.305	100,0

En el curso académico 2010-2011 un total de 5.861 jóvenes canarios siguieron sus estudios universitarios en centros de la península o Baleares, tanto en universidades públicas como privadas. Esta cifra representa aproximadamente un 10% respecto de la totalidad de estudiantes canarios que realizaban estudios universitarios en ese curso.

<sup>11</sup> Fuente: Ministerio de Educación, curso 2010-2011.

Es de destacar que son las mujeres las que con mayor frecuencia salen a estudiar a otras CCAA, en directa relación a que las estudiantes universitarias mujeres superan a los hombres. Esto es, un 56,4% de la juventud isleña que están estudiando fuera, dentro del Estado español, son mujeres frente al 43,6% de hombres. Pero las chicas no solo son mayoría entre los jóvenes que estudian en otra Comunidad Autónoma, sino probablemente también en el extranjero, a pesar de que los chicos parecían más abiertos o dispuestos a esa posibilidad.

### **7.2.2. Programa ERASMUS**

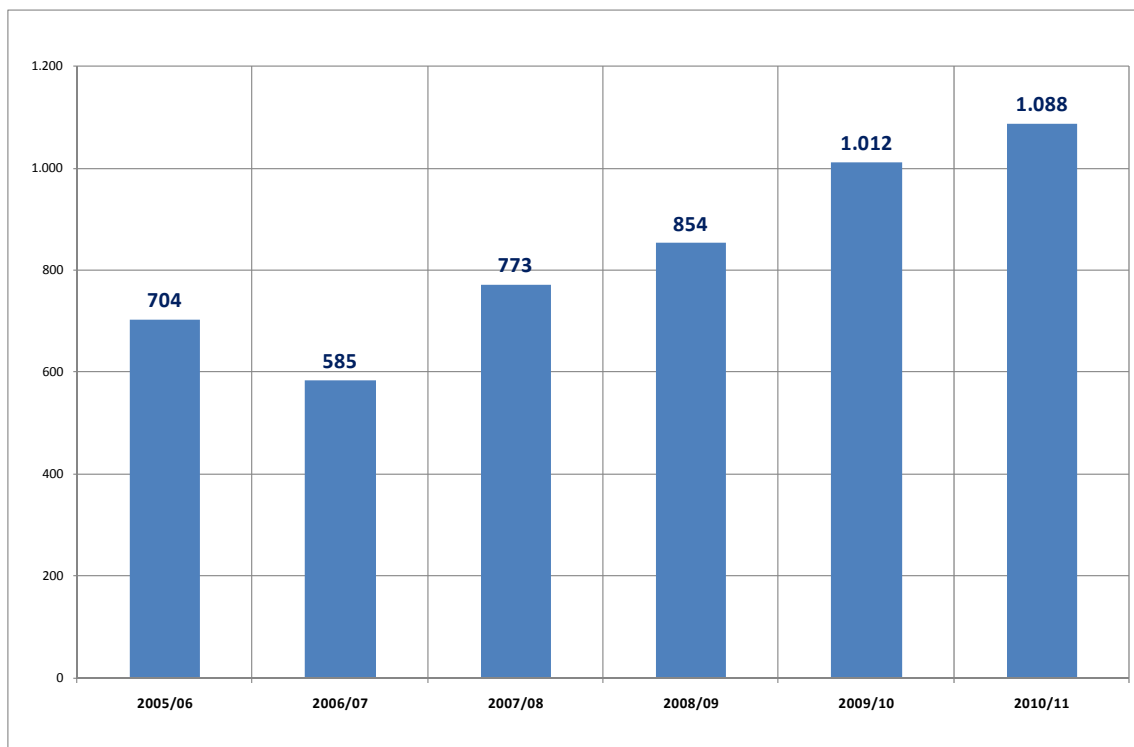
Un caso de interés es el de la movilidad circunstancial de los jóvenes universitarios canarios con el programa Erasmus, movilidad que abarca mayoritariamente un año lectivo o periodos inferiores de tiempo.

El programa, creado en 1987, es un plan de gestión de diversas administraciones públicas por el que se apoya y facilita la movilidad académica de los estudiantes y profesores universitarios dentro de los Estados miembros de la Unión Europea y otros países. La importancia que ha tenido este programa ha desbordado el mundo académico europeo, siendo reconocido como un elemento importante para fomentar la cohesión y conocimiento de la Unión Europea entre la población joven.

Este programa ha permitido a los estudiantes canarios vivir la experiencia académica en una universidad de otro país y la experiencia personal de entendimiento de otra cultura y costumbres, así como establecer relaciones de amistad e intercambio con otros jóvenes de los países de acogida.

Un elemento determinante para la participación en este Programa de estudiantes canarios ha sido la política de ayudas y becas, no solo las procedentes de propio ámbito universitario, sino también las complementarias aportadas por el Gobierno de Canarias, Cabildos, e incluso por algunos Ayuntamientos de las islas.

**EVOLUCIÓN DE ALUMNOS DE PROGRAMA ERASMUS CURSO 2005-2006 A 2010-2011<sup>12</sup>**



Como se observa en el gráfico anterior, en el curso 2010-2011 fueron 1.088 estudiantes universitarios canarios los que se desplazaron gracias al Programa Erasmus, marcando, hasta ahora, una cifra record de salidas con este Programa y casi duplicando las cifras de salidas que se produjeron en el curso 2006-2007, que fueron de 595 estudiantes.

Habría que hacer notar que probablemente el número de estudiantes canarios en este programa disminuya sensiblemente en los próximos años, dado que, debido a las restricciones presupuestarias de las Administraciones, las ayudas y becas han empezado a disminuir y puede que acaben simplemente por desaparecer: por parte de la propia Comisión Europea se está discutiendo la drástica disminución de sus aportes a

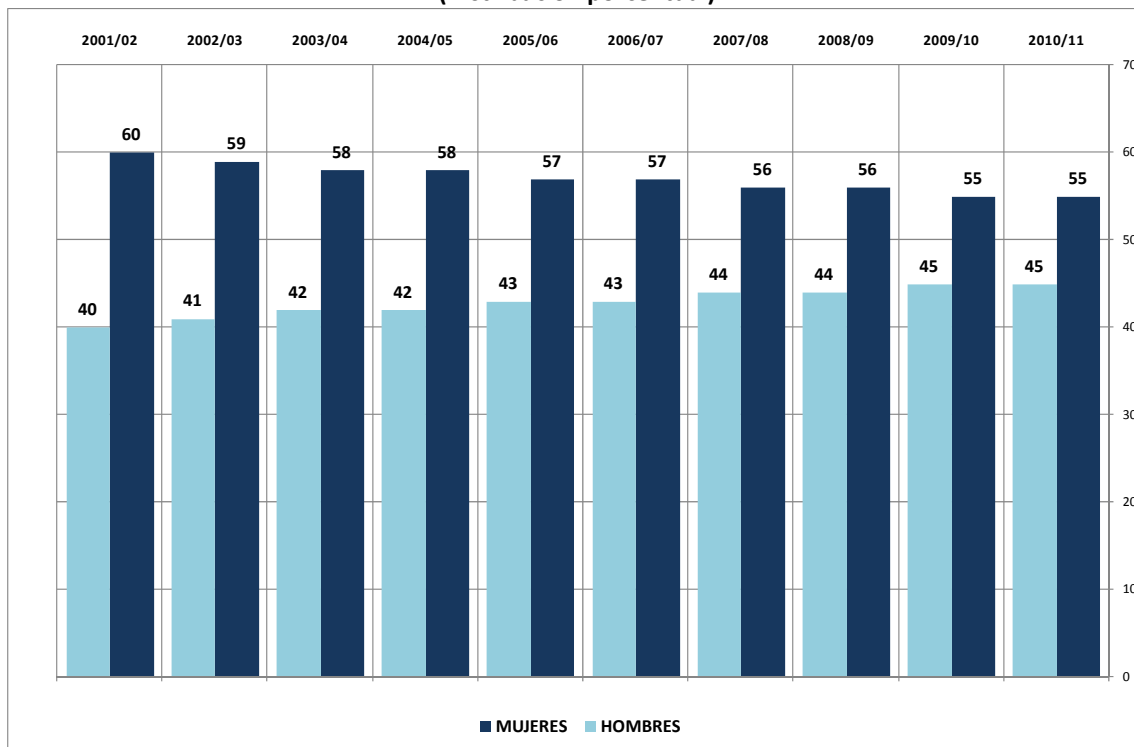
<sup>12</sup> Fuente: Ministerio de Educación.

este Programa, mientras que el Gobierno de Canarias también ha suprimido de su oferta de ayudas para el curso 2012-2013 las correspondientes a Erasmus y, por último, los Cabildos han reducido, a su vez, las ayudas o no las han convocado.

Puede apreciarse en la evolución de los participantes del programa Erasmus, cómo sus participantes han sido en el transcurso de los años fundamentalmente mujeres, en directa relación a que ellas superan a los hombres en las aulas de la universidades canarias. Ahora bien, con el paso de los años aumenta progresivamente la participación masculina en el Programa: así, si en el curso 2001-2002 los hombres representaban el 40% de las salidas en este programa, en el último curso de referencia que analizamos, el 2010-2011, esa proporción ya asciende al 45%.



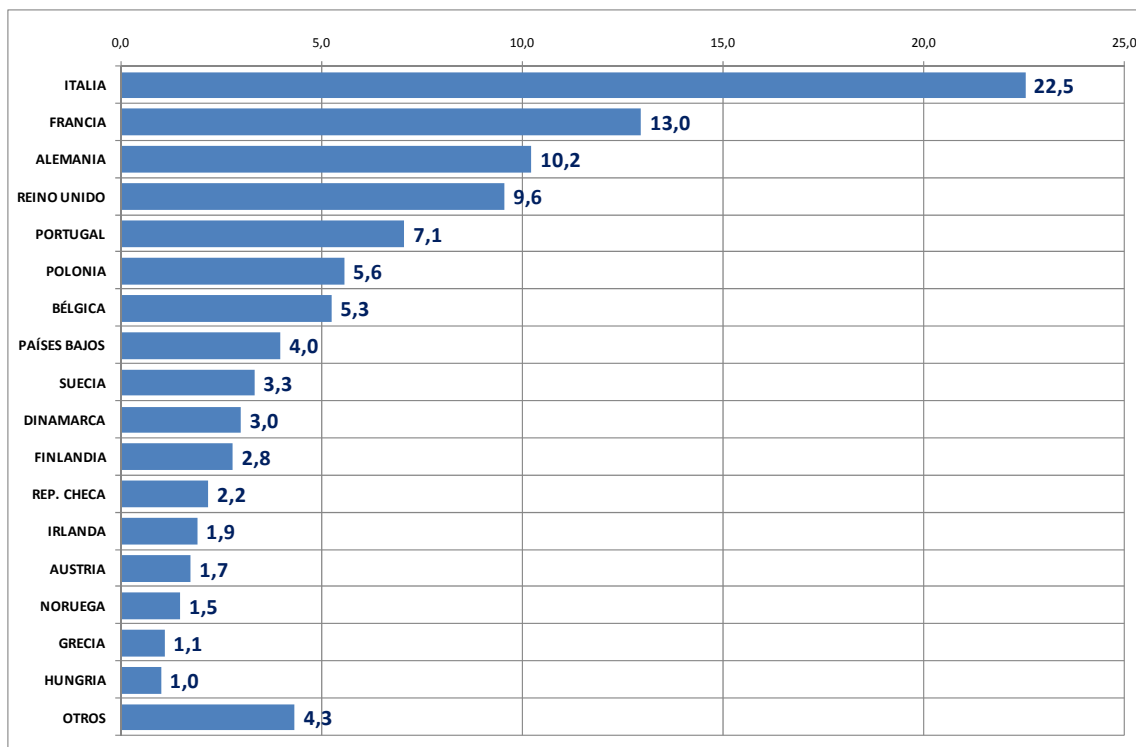
**EVOLUCIÓN DE ALUMNOS DE PROGRAMA ERASMUS, SEGÚN SEXO, CURSO 2001-2001 A 2010-2011<sup>13</sup>**  
(Distribución porcentual)



Aunque los países de destino son muy variados, podemos decir que los estudiantes universitarios canarios acogidos al programa Erasmus optan preferentemente por tres destinos europeos. En primer lugar eligen Italia, probablemente motivados por la similitudes sociales como país mediterráneo y por la facilidad de aprendizaje de su idioma (así lo hizo un 22,5% de los estudiantes del programa en el curso 2010-2011), otro 13% elige Francia, siendo el tercer grupo más numeroso el constituido por los que se dirigieron a Alemania con un 10,2%.

<sup>13</sup> Fuente: Ministerio de Educación.

**ESTUDIANTES EN EL PROGRAMA ERASMUS POR PAÍS DE DESTINO. CURSO 2010-2011<sup>14</sup>**



A partir de aquí va disminuyendo la proporción de estudiantes a otros países. Así, el Reino Unido fue elegido como destino Erasmus por un 9,6% de los estudiantes, un 7,1% se traslada a Portugal y otro 5,6 a Polonia, elegido especialmente por los bajos precios en este país. A Bélgica se dirigió un 5,3% de los estudiantes. Con porcentajes inferiores al 5% figuran países como Países Bajos, Suecia, Dinamarca, Finlandia, República Checa o Irlanda.

<sup>14</sup> Fuente: Ministerio de Educación.

### 7.3. La emigración de los jóvenes canarios, 2002 - 2011

Hay una imagen un tanto extendida en los últimos tiempos que apunta a que muchos jóvenes canarios se estarían viendo obligados a dejar las Islas en busca de mejores oportunidades laborales, es decir, que la emigración juvenil se habría intensificado notablemente en los últimos años. Quizá esa imagen se deba en parte a que los medios de comunicación reflejan ahora con mayor frecuencia casos en que así sucede, pero sin embargo no concuerda mucho con lo que señalan las fuentes estadísticas.<sup>15</sup> O mejor dicho, no es exactamente así. Lo que queda claro con los datos de que disponemos es que, si bien es cierto que 112.000 jóvenes han abandonado las islas a lo largo de la última década, la emigración de jóvenes canarios ha disminuido ligeramente en los últimos años en términos globales, contrariamente a lo que se cree, según se desprende de la *Estadística de Variaciones Residenciales (EVR)* del INE.<sup>16</sup>

La crisis, lejos de disparar la emigración de los jóvenes de Canarias, parece estarla frenando. Sin embargo, más allá de esa afirmación de tipo más general, es necesario diferenciar entre dos tipos de movimientos que muestran tendencias diversas: por un

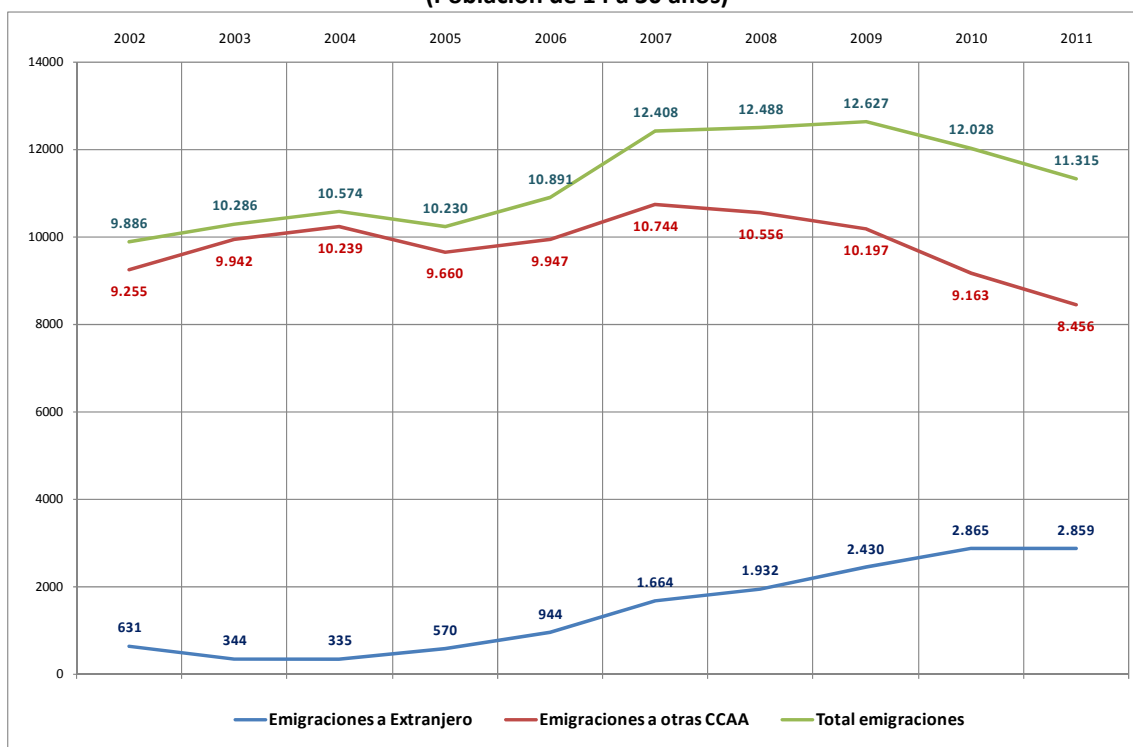
---

<sup>15</sup> Tanto en la cuantificación como en el análisis de la emigración juvenil en Canarias, nos encontramos con la dificultad de acceder a datos de una mayor riqueza que permitan una base sólida para su análisis y explicación, sobre todo cuando nos referimos a los jóvenes y sus diferentes circunstancias, incluyendo la movilidad.

<sup>16</sup> La *Estadística de variaciones residenciales (flujos migratorios estimados)* (EVR) contabiliza las altas y bajas por cambios de residencia registradas en los Padrones municipales, por lo que refleja más los movimientos migratorios (traslados más o menos permanentes) que la movilidad temporal como la de estudiantes comentada arriba. A partir de 2004 la EVR incluye las altas por omisión y las bajas por inclusión indebida de extranjeros, las cuales se consideran, respectivamente, inmigraciones del exterior en las que no consta el país de procedencia y emigraciones al extranjero en las que se desconoce el país de destino. Además, a partir de 2006 se incluyen las bajas por caducidad. Estas bajas surgen como consecuencia de la modificación legislativa introducida por la Ley Orgánica 14/2003 de extranjería, en la Ley 7/1985 Reguladora de las Bases del Régimen Local, que establece que los extranjeros no comunitarios sin autorización de residencia permanente tienen la obligación de renovar su inscripción padronal cada dos años. En caso de no llevarse a cabo tal renovación los Ayuntamientos deben declarar la caducidad de la inscripción.

lado, se registra una clara caída de la emigración hacia otras CCAA (que en 2011 representan las tres cuartas partes del total de las migraciones), pero por otro, se incrementan las salidas hacia el extranjero.

**EMIGRACION DE LOS JOVENES DE CANARIAS, 2002-2011<sup>17</sup>**  
(Población de 14 a 30 años)



Como se observa en el gráfico anterior, han sido 11.315 los y las jóvenes canarios que han emigrado en el año 2011 (un 2,5% de la población entre 14 y 30 años), lo que supone un 5,9% menos que el año anterior. De hecho, mientras que entre 2007 y 2009 se registraban leves incrementos en la cifra de jóvenes emigrantes (probablemente debido al estallido de la crisis), en los dos años siguientes parece haberse detenido esa

<sup>17</sup> Fuente: ISTAC – a partir de los datos del INE, 2002-2011: *Estadística de Variaciones Residenciales (EVR)*.

escalada y tanto en 2010 como 2011 ha caído el número de salidas. Estas cifras revelan que lo que parece haber sucedido en los últimos años es más bien que ha disminuido la emigración de los jóvenes fuera de las islas.

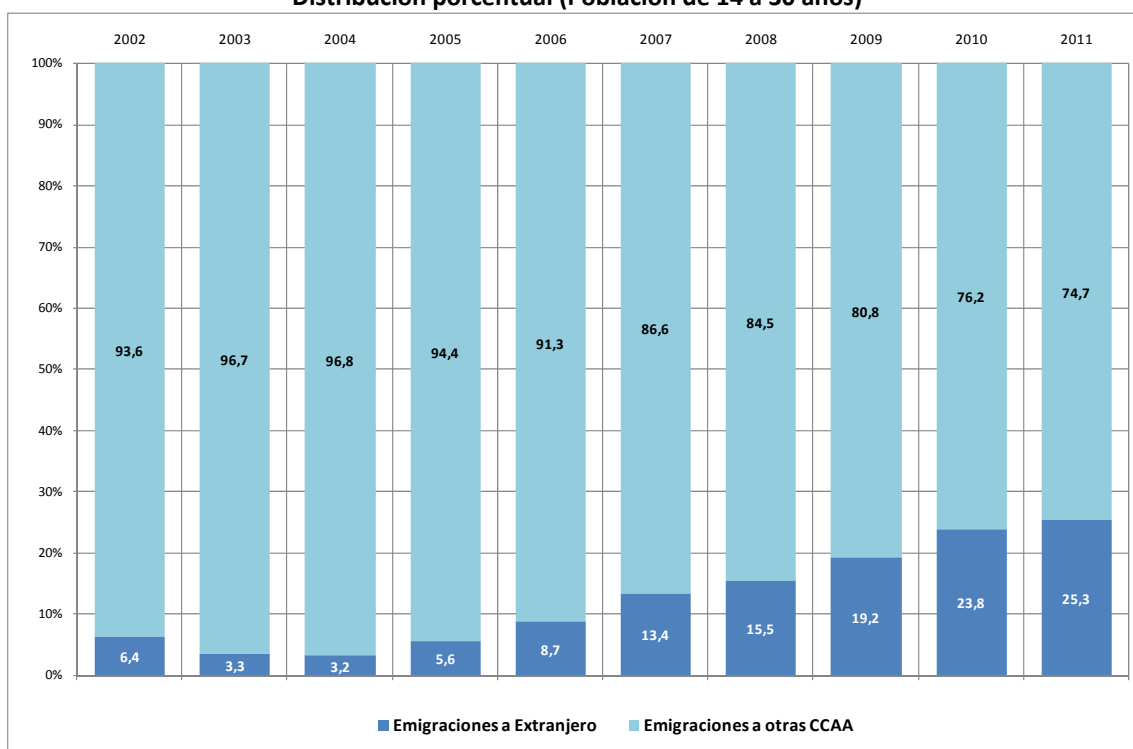
No obstante y como se comentó anteriormente, es necesario diferenciar entre emigración a otras CCAA, en retroceso desde 2007, y la emigración al extranjero, creciente en estos últimos años.

En el caso de la emigración al resto de Comunidades Autónomas, puede observarse que desde el año 2002 al 2007 los picos del gráfico alternan, en un flujo continuado que ronda las nueve o mil salidas anuales. A partir de 2008 se asiste a un claro cambio de tendencia, iniciándose un ciclo de progresivo descenso: de las 10.744 salidas en 2007 se baja a 10.556 en el 2008, y así sucesivamente, reduciéndose drásticamente hasta las 8.456 emigraciones en 2011. En estos dos últimos años, 2010 y 2011, la cifra de jóvenes emigrantes a otras CCAA se sitúa por debajo de las que encontrábamos en Canarias antes de 2002.

Teniendo en cuenta la serie histórica de migraciones de jóvenes entre Canarias y otras CCAA desde 1988 se observa que el saldo siempre ha sido positivo (más altas que bajas) hasta el inicio de la crisis, que indica una migración laboral con un importante componente de tipo circular (ida y vuelta). Ese balance se invierte en los últimos tres años, lo que parecería señalar hacia un 'retorno' de esos trabajadores oriundos de otras Comunidades, llegados a las islas en el periodo de bonanza económica junto a sus familias. No hay que descartar tampoco que una parte pueda atribuirse a cierta ralentización de la emigración de jóvenes nacidos en las islas, que también habría disminuido por razones claramente económicas, pues para emigrar hace falta tener

unas expectativas claras de que las condiciones de trabajo y de vida en destino sean mejores de las que podrían gozar en las islas, así como recursos económicos que invertir en la empresa, dada la lejanía geográfica. Estas dos variables podrían explicar en gran medida el descenso que se registra.<sup>18</sup>

**EMIGRACIÓN DE LA JUVENTUD CANARIA SEGÚN DESTINO, 2002-2011<sup>19</sup> -  
Distribución porcentual (Población de 14 a 30 años)**



Según se constata con las cifras que analizamos desde el año 2002, el grueso del flujo migratorio de los jóvenes de Canarias ha sido esencialmente hacia otras CCAA, la Península o Baleares. De hecho, más del 90% del total de la emigración juvenil de la década ha sido hacia estos lugares. No obstante, se observa que en los últimos 5 años

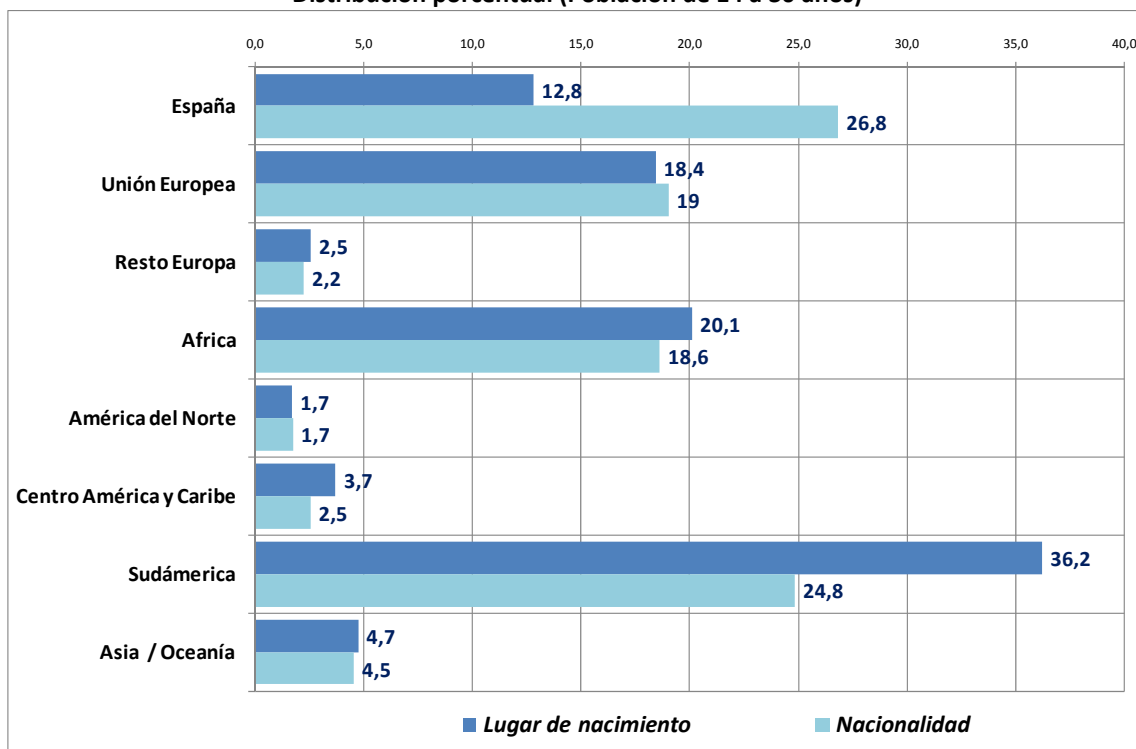
<sup>18</sup> Con todo, de cualquier manera estas cifras habría que tomarlas con cautela, pues está muy extendida la práctica de permanecer empadronado en Canarias por los jóvenes que emigran especialmente a otras CCAA para mantener los beneficios de los descuentos en las tasas aéreas.

<sup>19</sup> Fuente: ISTAC / INE, 2002-2011: *Estadística de Variaciones Residenciales (EVR)*.

ha ido adquiriendo cada vez más protagonismo las salidas al extranjero: de un 5% aproximado de total de salidas entre 2002-2005 a superar el 15% a partir de 2008 (en 2011 representan hasta el 25%). Así pues, debemos analizar la emigración de los jóvenes hacia otros países.

Cuando nos centramos en los movimientos migratorios hacia el extranjero, se observa una evolución diferente de la descrita por los flujos hacia otras Comunidades. Siguiendo la serie histórica, desde el 2002 al 2005 la emigración al extranjero giraba en torno a 470 movimientos anuales, que representan alrededor de un minoritario 5% del total de emigraciones. A partir de 2006, se inicia una clara tendencia alcista, pasando de 570 salidas en 2005 a 944 en el 2006, con incrementos sucesivos hasta alcanzar el zénit en 2010, con 2.865 salidas. Sin embargo, en 2011 se atempera el ritmo de crecimiento experimentado en los últimos seis años, registrándose incluso un estancamiento en la variación interanual (del -0,2%). Obviamente, en este flujo se unen dos componentes: el retorno de emigrantes extranjeros con sus familias por un lado y la emigración de jóvenes españoles a diferentes destinos del mundo por otro. Con la información existente no es posible determinar con exactitud el peso de cada uno de ellos en el conjunto de la emigración al extranjero, pero sí podemos sopesar los datos relevantes en busca de algunas pistas.

**EMIGRACIÓN AL EXTRANJERO SEGÚN LUGAR DE NACIMIENTO Y NACIONALIDAD, 2011<sup>20</sup> -  
Distribución porcentual (Población de 14 a 30 años)**

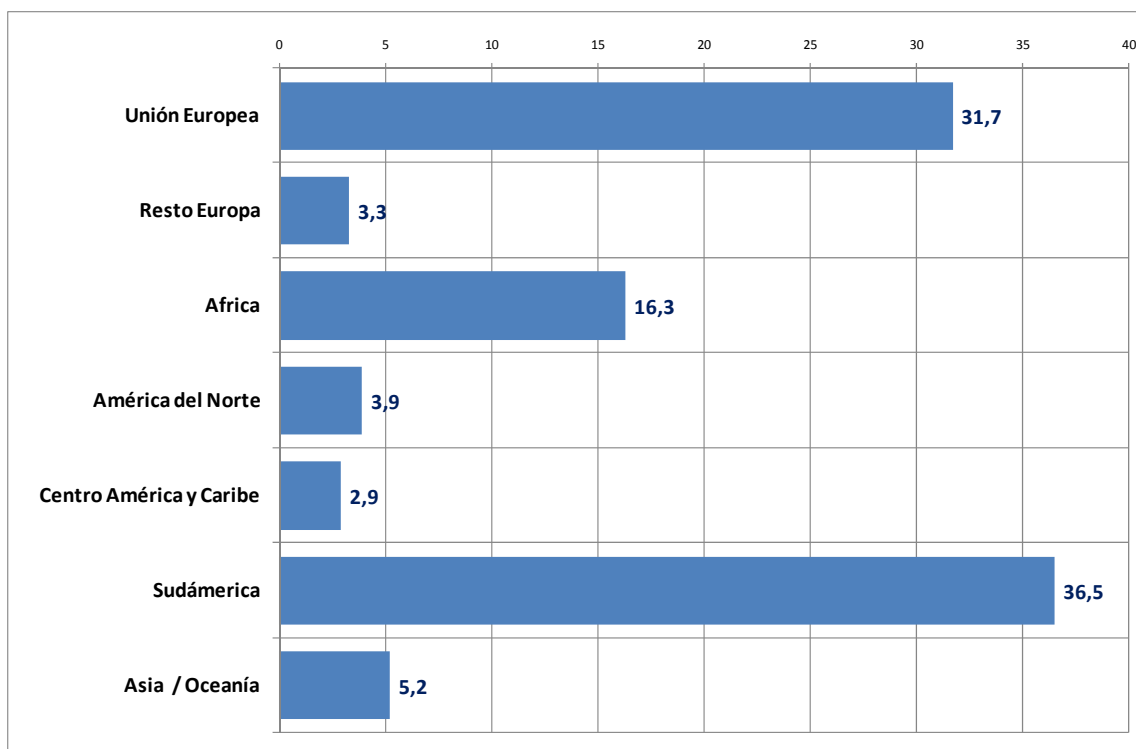


Empecemos por señalar que según los datos del ISTAC / INE para el año 2011 (gráfico anterior), más del 75% de las salidas de jóvenes a otros países son en realidad jóvenes de nacionalidad u origen extranjero, mientras que el 25% serían de nacionalidad española (26,8% exactamente), pero solo la mitad de ellos había nacido en España (12,8% del total de emigraciones al extranjero). Por otro lado, y como se observa en el siguiente gráfico, cuatro de cada diez se marchó a algún país latinoamericano (36,5%), mientras que tres más lo hicieron a un país de la Unión Europea (31,7%).

<sup>20</sup> Fuente: ISTAC / INE, 2002-2011: *Estadística de Variaciones Residenciales (Flujos migratorios estimados) (EVR)*.



**EMIGRACIÓN AL EXTRANJERO SEGÚN DESTINO, 2011<sup>21</sup> -  
Distribución porcentual (Población de 14 a 30 años)**



Todos estos datos parecen apuntar a que buena parte de esa emigración es más bien retorno a los países de origen e incluso reemigración hacia otros destinos (hacia otros países de la Unión Europea por ejemplo). Con tales cifras, podríamos razonablemente asumir que no más de un 10-12% de los que emigraron al extranjero en 2011 eran jóvenes nacidos en las islas buscando mejores condiciones laborales y económicas, un 2,5-3% si tenemos en cuenta la totalidad de los jóvenes emigrantes en ese año.

<sup>21</sup> Fuente: ISTAC / INE, 2002-2011: *Estadística de Variaciones Residenciales (Flujos migratorios estimados) (EVR)*.

Podemos pues concluir que la emigración de los jóvenes en Canarias está muy vinculada a la fuerte inmigración anterior, en la etapa de bonanza económica, por lo que en la actualidad lo que parece predominar es una importante emigración de retorno. Si bien desconocemos en detalle las características de los jóvenes que emigran (formación, ocupación), no puede desdeñarse esa pérdida de capital humano: 112 mil jóvenes a lo largo de la última década, jóvenes en edad productiva o en su etapa previa de formación, y que no sabemos si volverán a las islas en el futuro. Aunque el discurso sobre la pérdida de talento (la 'fuga de cerebros') que la crisis parece haber disparado sea en buena medida cierto, al margen de la importancia cuantitativa que se atribuya a esa realidad, con mucha frecuencia olvida la situación anterior: las lamentables condiciones laborales de muchos de ellos (incluso de investigadores en instituciones oficiales de prestigio), la sobrecualificación de buena parte de los trabajadores jóvenes, el paro de los titulados universitarios, el menosprecio del curriculum formativo por parte de algunos empleadores, etc.